


SIGMA WC RUFSYSTEM KOMPONENTEN FÜR DAS BEHINDERTENGERECHTE WC



In Notsituationen ist es gerade für behinderte Menschen sehr schwer, auf sich aufmerksam zu machen.

Aus diesem Grund wurden die baulichen Vorschriften für behindertengerechte WC's geändert. Notrufanlagen in allen behindertengerechten WC's öffentlicher Gebäude werden somit in absehbarer Zeit erforderlich sein. Merten hat hierfür ein Set aus Rufanlagenkomponenten zusammengestellt. Das „Behinderten-WC-Set“ besteht aus einem Druck-Zug-Taster, einem Abstelltaster, einer Zimmersignalleuchte und einem Netzteil. Das Set wird für das Design System M angeboten und ist durch die Rahmen zu ergänzen.



Behinderten-WC-Set im System M Design. Set mit zwei Netzteilvarianten lieferbar:
1 Netzteil für DIN-Schienen-Montage
2 Netzteil für Unterputz-Montage

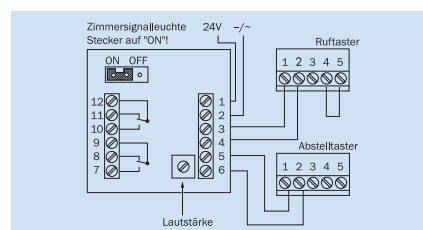
Einfache Installation – Zuverlässige Wartung

Das SIGMA-Behinderten-WC-Set besteht aus nur vier Komponenten. Je nach Ausbaustufe kann das System beliebig erweitert werden.

Die modulare Bauweise sowie der einfache strukturelle Aufbau ermöglichen eine einfache Installation und Inbetriebnahme. Zuverlässige Anwendung bedeutet hier, dass typische Fehlerquellen selbstständig erkannt werden. So löst das System bei Kabelunterbrechung, -bruch oder Kurzschluss automatisch Alarm aus.

Funktionsweise

Das Betätigen des Alarmgebers (Druck-Zugtaster) löst den Alarm aus. Dieser wird optisch und akustisch sowohl über die Zimmersignalleuchte als auch über eine optional angeschlossene Gruppensignalleuchte gemeldet. Der Alarmgeber zeigt den ausgelösten Alarm mit einem Beruhigungslicht an. Das Personal bestätigt den Ruf an einem Abstelltaster im Behinderten-WC. Jedes Behinderten-WC ist mit einer Zimmersignalleuchte ausgestattet. Deren Alarm bleibt solange optisch und akustisch aktiv, bis er über den zugeordneten Abstelltaster vom Personal vor Ort quittiert wird. Im Bedarfsfall kann die Alarmmeldung über potenzialfreie Wechselkontakte an eine Personenrufanlage oder an ein Telefon weitergeleitet werden.



Anschlussbeispiel Behinderten-WC-Set

Zimmersignalleuchte

An die Zimmersignalleuchte können max. acht Ruf- und vier Abstelltaster angeschlossen werden. Bei Alarm gibt das Gerät ein optisches Signal sowie einen abschaltbaren Dauer- oder Intervallton ab. Die Zimmersignalleuchte wird außerhalb des Raumes montiert.



Zimmer- bzw. Gruppensignalleuchte

Druck-Zugtaster

Die Alarmauslösung erfolgt über den Taster oder die abnehmbare Zugschnur (Länge ca. 2 m). Der Tastknopf ist zur besseren Reinigung mit einer Membranschicht versehen.



Druck-Zugtaster im Design System M

SIGMA WC RUFSYSTEM

KOMPONENTEN FÜR DAS BEHINDERTENGERECHTE WC

Abstelltaster

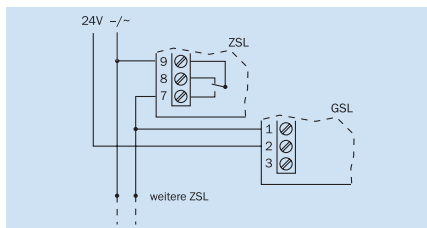
Über den ebenfalls membranbeschichteten Abstelltaster werden alle angeschlossenen Signalleuchten, das Beruhigungslicht im Ruf-taster sowie die im Abstelltaster integrierte Erinnerungslampe deaktiviert.



Abstelltaster im Design System M

Gruppensignalleuchte

Optional kann das Behinderten-WC-Set mit einer Gruppensignalleuchte (zu bestellen über ELSO Art.-Nr: 740020) ergänzt werden. Diese werden mit Zimmersignalleuchten verbunden und zeigen zentral an, welche Gruppe oder welches Behinderten-WC den Alarm ausgelöst hat. Auch die Gruppensignalleuchte erzeugt einen optischen und akustischen Alarm.



Gruppensignalleuchte (GSL) ohne Leitungsüberwachung

SIGMA-Rufanlage Behinderten-WC-Set im Design System M, Thermoplast brillant

Ausführung	Farbe	Art.-Nr.	PG***	Preis in € ohne MwSt.
Behinderten-WC-Set mit Netzteil für DIN-Schienen Montage	polarweiß glänzend	MEG4848-1419**	E0	215,00
	aktivweiß glänzend	MEG4848-1425**	E0	220,00
Behinderten-WC-Set mit Netzteil für Unterputz-Montage	polarweiß glänzend	MEG4849-1419**	E0	220,00
	aktivweiß glänzend	MEG4849-1425**	E0	225,00

Folgende Komponenten können ergänzt werden:

Gruppensignalleuchte* • mit akustischem und optischem Alarm, ohne Leitungsüberwachung • für zusätzliche Rufanzeige	weiß	740020	SH	52,74
Abstellastereinsatz mit Zentralplatte • Abstelltaster mit LED-Erinnerungslampe inklusive Abdeckplatte • Einsatz ohne Krallenbefestigung	polarweiß glänzend	MEG4851-0319**	E0	32,00
	aktivweiß glänzend	MEG4851-0325**	E0	34,00
Ruftasteneinsatz mit Zug-schnur und Zentralplatte • Ruf-Taster mit LED-Beruhigungslampe (rot) und 2 m Zugschnur inklusive Abdeckplatte • Einsatz ohne Krallenbefestigung	polarweiß glänzend	MEG4850-0319**	E0	31,00
	aktivweiß glänzend	MEG4850-0325**	E0	33,00

* Gruppensignalleuchte zu bestellen über ELSO (Art.-Nr: 740020).

** Tastereinsätze sind mit Rahmen der jeweiligen Schalterfamilie zu ergänzen, siehe aktueller Jahreskatalog Merten GmbH.

*** Preisgruppe

SIGMA-RUFANLAGE BEHINDERTEN-WC-SET IM DESIGN SYSTEM M

ab **€ 215,00**

zuzüglich MwSt.

Nettopreise erfragen Sie bitte bei Ihrem Großhändler. Dieses Set kann jederzeit durch eine Gruppensignalleuchte ergänzt werden, welche separat zu bestellen ist. Merten Produkte werden ausschließlich über den Elektrofachgroßhandel vertrieben.